

CFT2/600

Cimatrice doppia elettroidraulica

Electro-hydraulic double trimmer



cod. 103221J - versione con distributore elettroidraulico 5+1 - *version equipped with 5+1 electro-hydraulic distributor*
cod. 103222J - versione con distributore elettroidraulico 7+1 - *version equipped with 7+1 electro-hydraulic distributor*
cod. 103223J - versione compact con distributore elettroidraulico 5+1 (larghezza di lavoro 110÷170 cm)
version equipped with 5+1 electro-hydraulic distributor (working area 110÷170 cm only)

Cimatrice a struttura centrale fissa completa di 2 barre verticali L. 200 cm. e 2 barre superiori L. 100 cm. topping bilama ammortizzate. Predisposta di un distributore elettroidraulico con joystick a 6 funzioni (5 + on/off motori) per le seguenti movimentazioni: spostamento dx/sx in serie; alzata verticale; inclinazione dx/sx barre verticali indipendente, inclinazione 90°

barre superiori topping in serie e on/off motori direttamente da joystick. Dal distributore elettroidraulico è possibile regolare la velocità delle lame e i vari movimenti della cimatrice. Cavalletto di stazionamento di serie. Richiede una coppia di prese idrauliche del trattore con 25 lt/min e 180 bar/max. di pressione.

Trimmer with fixed column complete with 2 vertical bars L. 200 cm. and 2 top L. 100 cm. cushioned double bladed topping bars. Equipped with an electro-hydraulic distributor with a 6 function (5 + on/off motors) Joystick for the following movements: right/left extension as standard; vertical lift; independent vertical cutting bars for right/left tilt, upper topping bars for 90° tilt as standard and on/off motors directly from the Joystick. From the electro-hydraulic distributor you can regulate the speed of the cutting blades and the various movements of the trimmer. Standard parking tripod. It requires a pair of hydraulic tractor connectors with 25 lt/min and 180 bar/max. of pressure.

Sistema antiurto barra falciante a gas
Mowing bar shockproof system with gas spring

Distributore elettroidraulico 5+1
5+1 electro-hydraulic distributor

ver. 103221J
ver. 103223J

Distributore elettroidraulico 7+1
7+1 electro-hydraulic distributor

ver. 103222J

Sistema di taglio bilama
Double blade cutting system







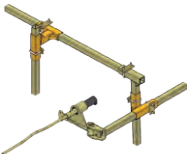



DOTAZIONI DI SERIE - STANDARD EQUIPMENT

- Spostamento laterale ed inclinazione barra verticale idraulico**
Side extension and hydraulic vertical tilt bar
- Pistone idraulico alzata verticale idraulico**
Hydraulic vertical lift hydraulic piston
- Inclinazione meccanica barre verticali**
Vertical bars mechanical regulation
- Molla antiurto rientro topping e pistone idraulico per rotazione 90°**
Topping return emergency spring and hydraulic piston for 90° rotation
- Coppia di tubi ad innesti rapidi al trattore**
Oil supply and return quick couplings

DATI TECNICI SPECIFICATIONS	POSIZIONE DI LAVORO WORKING POSITION	PESO WEIGHT
		310 Kg

ACCESSORI per cimatrici bilama

ACCESSORIES for double blade trimmers

COD	IMG	DESCRIPTION	MOD.
cod.1A32200		Kit convogliatore alza tralci <i>Conveyor kit for lifting branches</i>	ECO/200 - CF/200 - CFT/300 CM/200 - CMT/300
cod.1A32220		Kit 2 convogliatori alza tralci <i>2 conveyors kit for lifting branches</i>	ECO/400 - CFU/500 - CMU/500 CFT2/600 - CMT2/600
cod.1A32050		Staffa fissa al trattore (fornire il modello di trattore) <i>Bracket fixed to the tractor (supply the tractor model)</i>	ECO/200 - ECO/400 - CF/200 - CFT/300 CFU/500 - CM/200 - CMT/300 - CMU/500 CFT2/600 - CMT2/600
cod.1A32070		Kit attacco a tre punti con aggancio rapido <i>3 point attachment kit with quick coupling</i>	ECO/200 - ECO/400 - CF/200 - CFT/300 CFU/500 - CM/200 - CMT/300 CMU/500 - CMT2/600
cod.1A48000		Serbatoio idraulico posteriore indipendente con radiatore, pompa gr. 2 e 60 lt di olio <i>Independent rear hydraulic tank with radiator, gr. 2 pump and 60 lt. oil.</i>	ECO/200 - ECO/400 - CF/200 - CFT/300 CFU/500 - CM/200 - CMT/300 - CMU/500 CFT2/600 - CMT2/600
cod.1A40000		Kit testata spollonatrice <i>Shoot remover head kit</i>	CF/200 - CFT/300 CM/200 - CMT/300
cod.1A44000		Kit stralciatore motorizzato <i>Kit barra GDC superiore con inclinazione idraulica</i>	CF/200 - CFT/300 - CFU/500 CM/200 - CMT/300 - CMU/500
cod.1A44110		Barra falciante da secco L.75 cm <i>Dry mowing bar L.75 cm</i>	CF/200 - CFT/300 - CFU/500 CM/200 - CMT/300 - CMU/500
cod.1A32320		Alzata idraulica per topping <i>Hydraulic lift for topping</i>	CFT/300 - CMT/300
cod.1A32330		Alzata elettroidraulica per topping <i>Electro-hydraulic lift for topping</i>	CFT/300 - CMT/300