




Trituradora de piedras con sistema de carga continua para el calibrado de terrenos de uso agrícola y hortícolas.

Para adaptar a tractores agrícolas de potencias a partir de 80 - 120 CV.

Solo alimentamos el molino con el material que no pasa por la cinta de cribado.
Velocidad de avance 1-3 km/ hora.

CARACTERÍSTICAS


- ▶ Enganche direccional CAT II - III.
- ▶ Cuchilla de corte antidesgaste recambiable.
- ▶ Cinta de alimentación hidráulica.
- ▶ Transmisión lateral por correas 4 XPC.
- ▶ Sistema de triturado con martillos de acero recambiables.
- ▶ Toma de fuerza de 1.000 rpm.
- ▶ Cuerpo de molino forrado en chapa URSSA 500.
- ▶ Modelo construido según la Normativa CE.
- ▶ Indicaciones de seguridad visibles al personal.
- ▶ Homologado para circular por carretera como remolque.









Proceso de trabajo



Detalle del rotor



MODELO					N.º CORREA TIPO							
	mm	KW-HP				A mm	A in	B mm	B in	C mm	C in	
T-1800	1800	59 - 80 88 - 120	16	2876	4 XPC	2404	95"	3827	151"	1589	63"	1000

